PRONOTE

Tutoriel
professeur

1. Saisir une évaluation par compétences

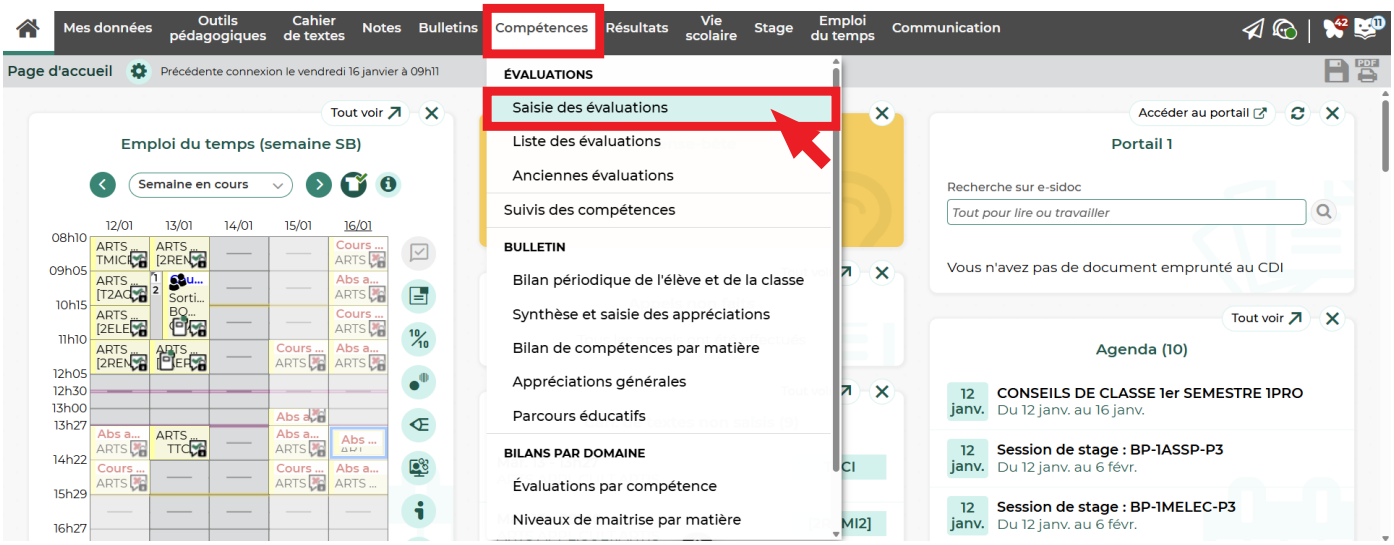

- Cliquer sur Saisir des évaluations

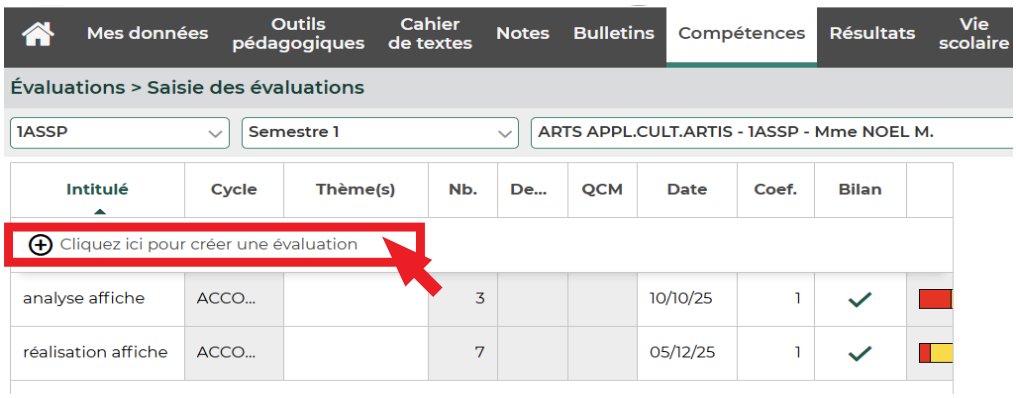

- Cliquer sur Créer une évaluation

GRAAF

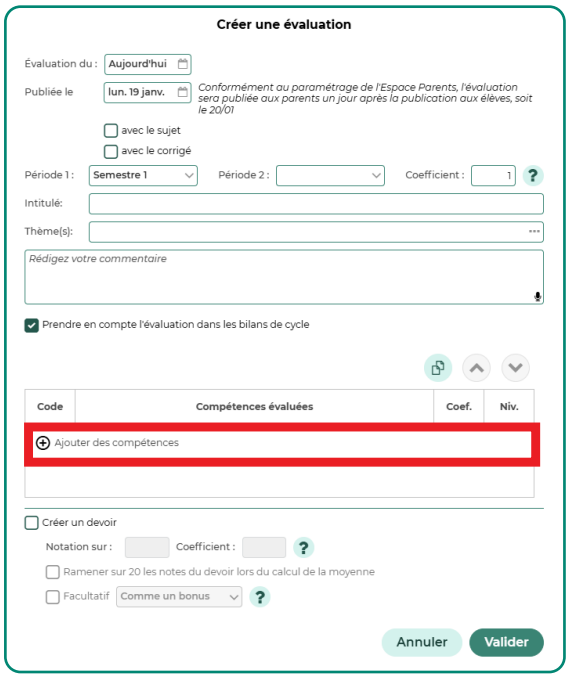

- Cliquer sur Ajouter des compétences

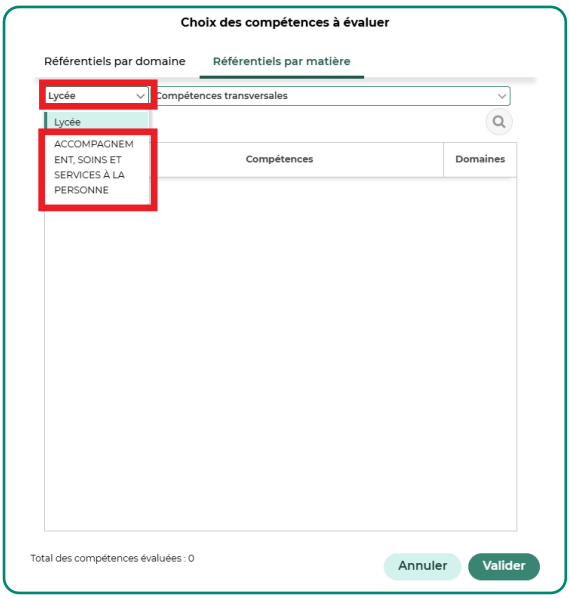

- Cliquer sur Le référentiel de votre classe

S'il n'apparait pas, demander à son administration de les entrer dans pronote. Voir tutoriel administration «1. Associer le référentiel officiel à chaque classe (compétences)»

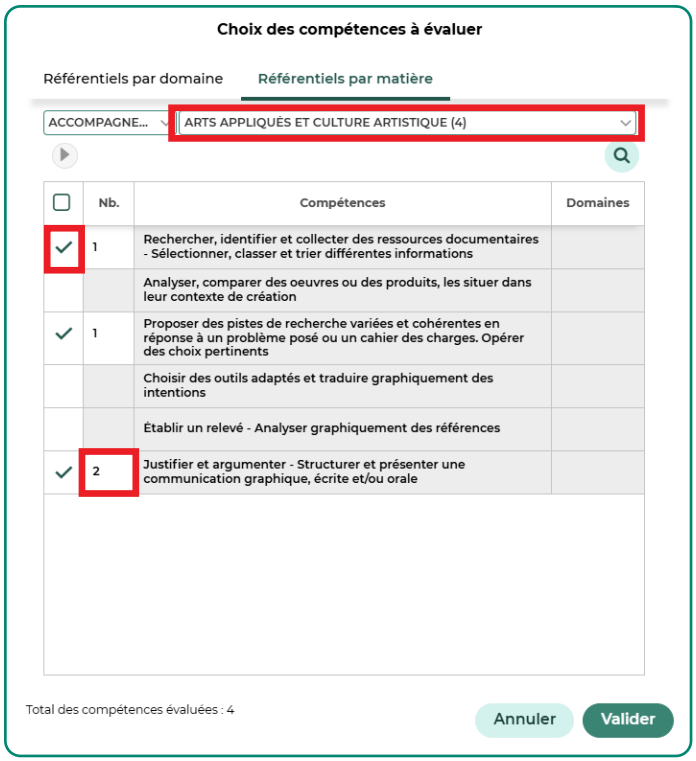

- Sélectionner la discipline

- Sélectionner les compétences à évaluer

- Possibilité d'évaluer plusieurs fois la même compétence.

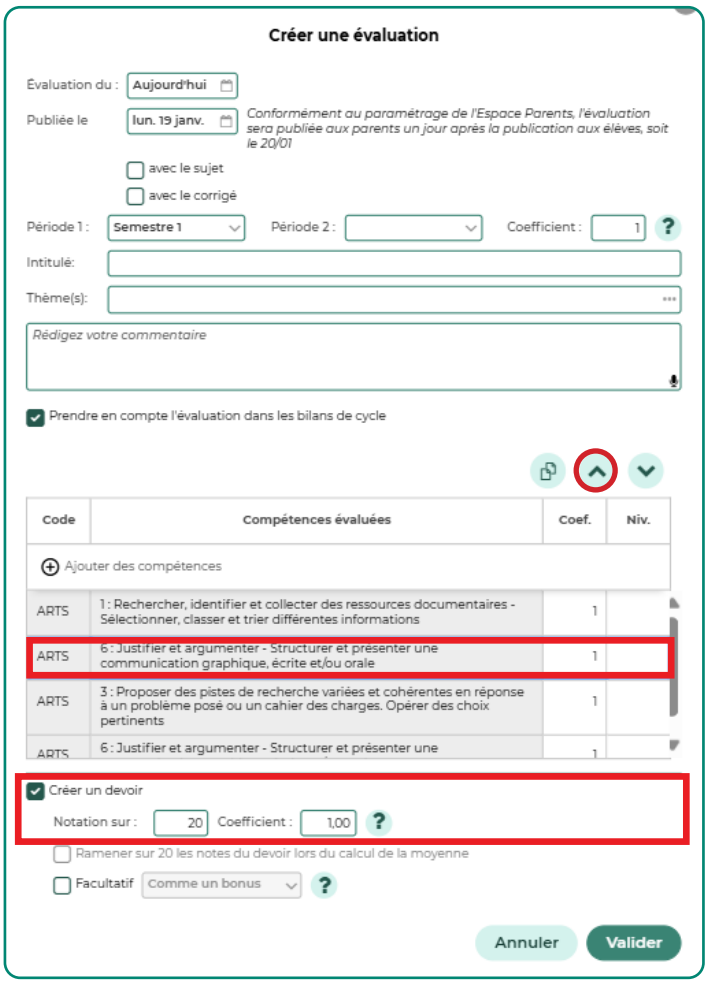

- Possiblité de changer l'ordre des compétences.

Très pratique pour regrouper les compétences de communications si par exemple on les a évaluées lors de la phase d'investigation.

- Possiblité de créer en même temps une évaluation chiffrée.

Attention cette évaluation chiffrée n'est pas générée par Pronote au regard des compétences que vous avez rentrées. C'est votre propre notation chiffrée que vous devrez rentrer.

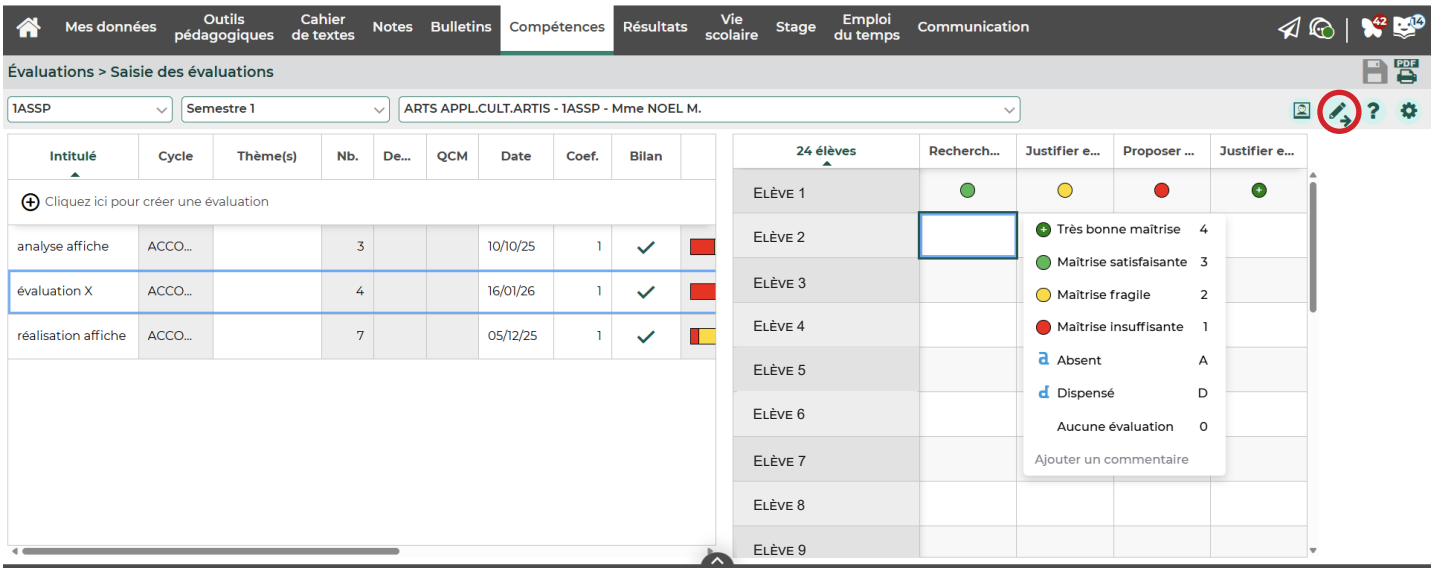

- Choisir d'entrer les compétences en ligne ou en colonne

- Utiliser les raccourcis clavier pour gagner en efficacité.

PRONOTE

Tutoriel
professeur

2. Remplir les compétences du LSL

Livret Scolaire du Lycée

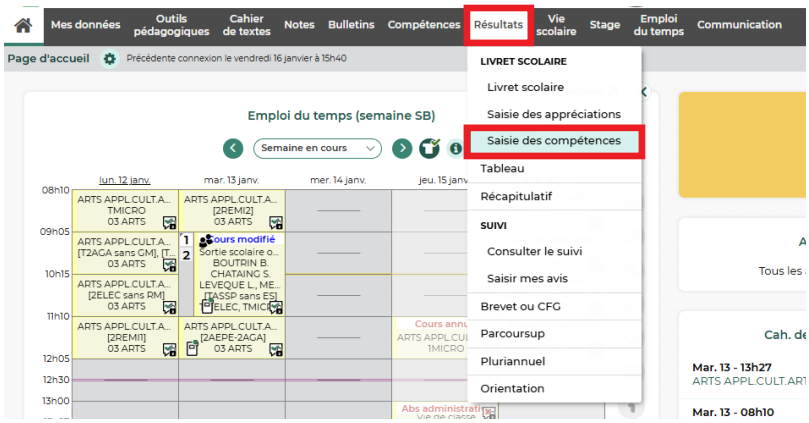

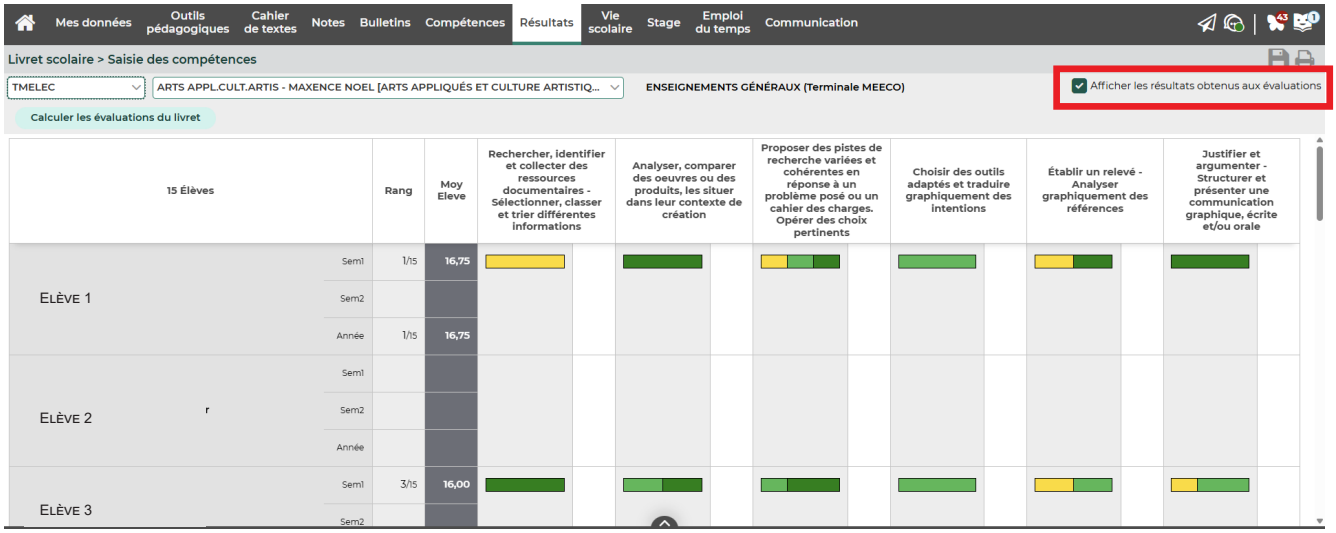

- Cliquer sur Afficher les résultats obtenus aux évaluations.
  Apparaissent toutes les évaluations par compétences réalisées au cours de l'année scolaire.

Si rien n'apparait c'est que :

Raison n°1: *Lors de la saisi de vos évaluations vous n'avez pas utilisé les compétences du LSL.*
Solution : *demander à votre administration d'entrer les compétences du LSL dans Pronote.*
Voir tutoriel administration *«1. Associer le référentiel officiel à chaque classe (compétences)»*

Raison n°2: *Vous avez utilisé les compétences du LSL mais ça n'apparaît pas.*
Solution : *Demander à votre administration de faire la bascule des compétences sur le LSL.*
Voir tutoriel administration *« 2. Configurer l'onglet LSL- Remonter des compétences sur le LSL»*

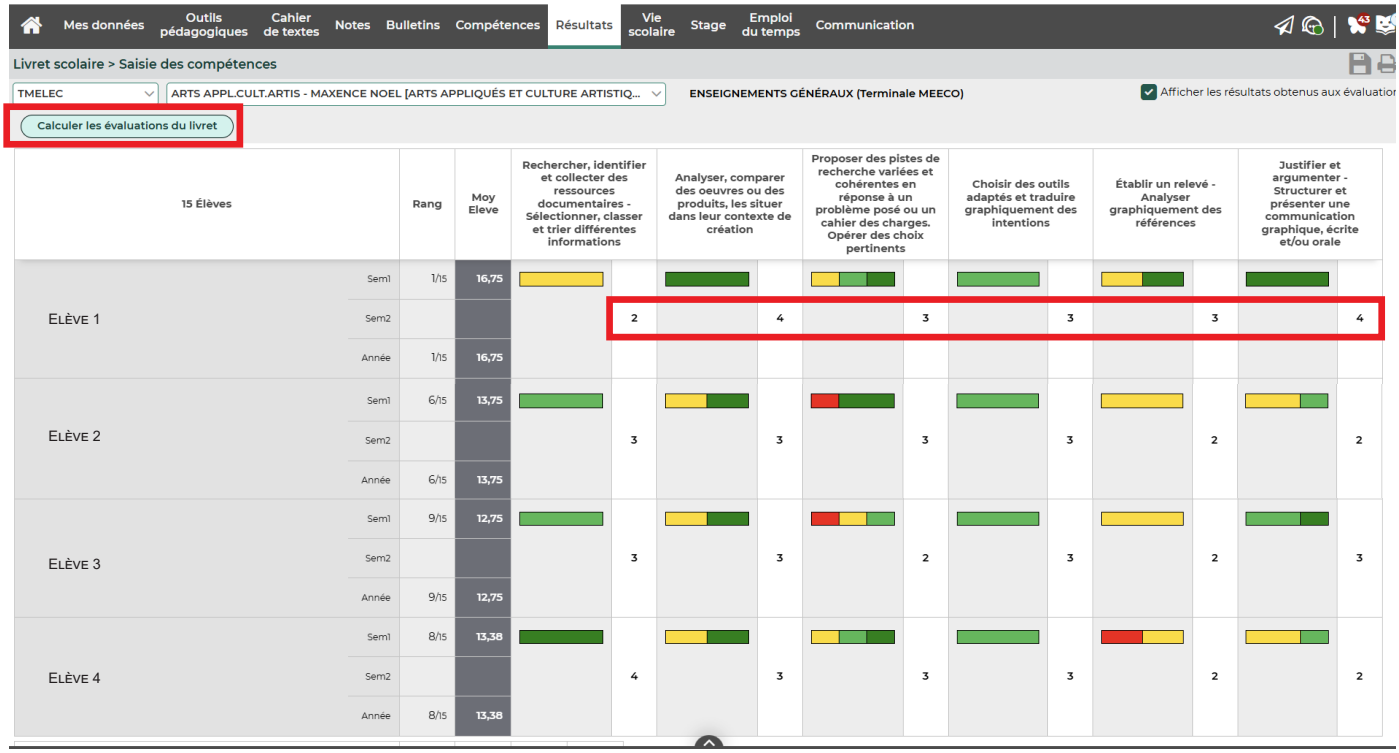

- Cliquer sur Calculer les évaluations du livret.

Pronote propose un niveau de compétence.

4 : Bien maîtrisée
3 : Maîtrisée
2 : Insuffisament maîtrisée
1 : Non maîtrisée

Si la proposition ne vous convient pas vous pouvez la changer.

Comment sont calculés les niveaux de compétences du livret ?

Ce calcul prend en compte toutes les évaluations associées aux services mis en correspondance avec les matières du livret sauf celles qui ont un coefficient nul.
L'échelle de valeurs utilisée pour le calcul est définie dans ***Paramètres > Évaluation > Niveaux de maîtrise***. *(Illustration avec les couleurs par défaut)*

1. Le résultat obtenu à chaque évaluation prise en compte est transformé en points avec les valeurs par défaut ⊕ = 50 points | ● = 40 points | ● = 25 points | ● = 10 points
   Quand les niveaux intermédiaires sont utilisés ● = 33 points et ● = 18 points.

2. On obtient ainsi un nombre de points par matière pour chaque élève.

3. On divise ce nombre de points par le nombre d'évaluations pour obtenir un niveau de compétence entre 1 et 4 :
   - plus de 45 points : **4**
   - entre 33 et 45 points : **3**
   - entre 18 et 33 points : **2**
   - moins de 18 points : **1**